

УТВЕРЖДЕНО
На заседании УМС
Протокол
№ 15 от «11» июля 2017 г.


**МЕТОДИЧЕСКИЕ РЕКОМЕНДАЦИИ
по выполнению курсовой работы по дисциплине
«Уголовное право»**

Направление подготовки: 40.03.01 «Юриспруденция»
Квалификация (степень) выпускника: бакалавр

ТЕМА КУРСОВОЙ РАБОТЫ:

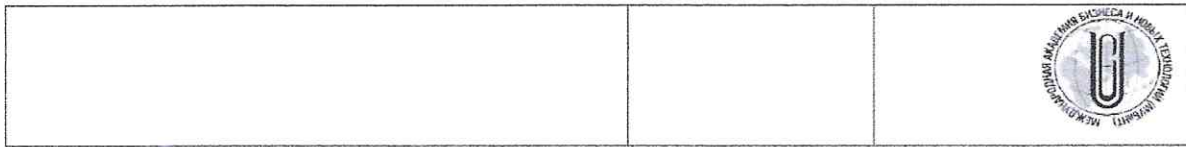
**Объективная сторона преступления: понятие,
признаки. Причинная связь.**

Ярославль, 2017



Оглавление

1. Статус, цель и задачи курсовой работы	3
2. Выбор темы курсовой работы.....	3
3. Подготовка курсовой работы	3
4. Требования к структуре и содержанию работы	4
5. Требования к оформлению работы	6
6. Проверка курсовой работы на наличие заимствований	8
7. Критерии оценки и порядок защиты	8
8. Примерная тематика курсовых работ по дисциплине «Уголовное право»	9



1. Статус, цель и задачи курсовой работы

Курсовая работа призвана углубить знания студентов по дисциплине «Уголовное право», полученных ими в ходе теоретических и практических занятий, привить им навыки самостоятельного поиска информации и изучения материала по выбранной теме.

Курсовая работа – это вид самостоятельной письменной работы, направленный на творческое освоение и выработку соответствующих профессиональных компетенций.

При написании курсовой работы студент должен показать умение работать с литературой, анализировать нормативные правовые источники и правоприменительную практику, делать обоснованные выводы.

2. Выбор темы курсовой работы

Тема курсовой работы избирается студентом на основе утвержденного кафедрой примерного перечня тем по соответствующей учебной дисциплине. Студент вправе самостоятельно сформулировать тему безотносительно к примерному перечню и обязательно согласовать ее с научным руководителем. На выбранную тему курсовой работы обязательно оформляется заявление, которое визируется научным руководителем и отдается на кафедру заблаговременно.

Примерная тематика курсовых работ приведена в разделе 8.


3. Подготовка курсовой работы

После выбора темы курсовой работы и назначения научного руководителя студент обращается к нему для согласования плана работы, списка литературы, сроков и порядка подготовки курсовой работы. Студент вместе с научным руководителем готовят задание на курсовую работу (приложение 2).

Содержание курсовой работы должно соответствовать ее теме и плану.

Курсовая работа должна иметь следующую структуру:

- а) оглавление;
- б) введение, в котором обосновывается актуальность темы, говорится о состоянии разработки соответствующей проблемы;
- в) основной текст (курсовая работа может состоять из двух глав, разделенных на 2-3 параграфа);
- г) заключение,
- д) список использованных источников,
- е) приложения (при наличии).



При написании курсовой работы должны использоваться следующие источники:

- а) нормативно-правовые акты;
- б) специальная научная и учебная литература;
- в) статьи из периодической печати и сети Internet;
- г) другие источники, необходимые в силу специфики работы, определяются по согласованию с научным руководителем и дополняются студентом по мере подготовки курсовой работы.

Написанию курсовой работы предшествует внимательное изучение студентом рекомендованных источников. Целесообразно делать выписки из нормативных актов, книг, статей, помечать в черновике те страницы и издания, которые наиболее полезны при освещении соответствующих вопросов.

Написание курсовой работы — это систематизированное и соответствующее ее плану изложение студентом основных сведений по теме, отражающее его понимание определенных научных проблем.

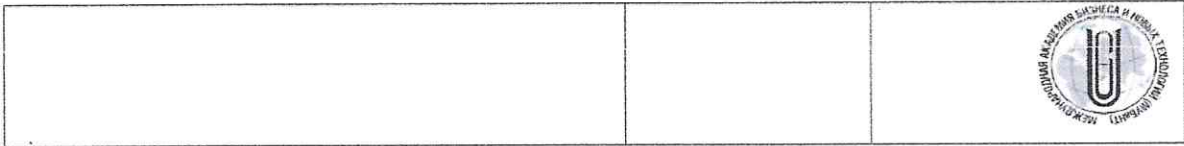
Примерное содержание курсовой работы по дисциплине «Уголовное право»:

Тема 1. Действие уголовного закона во времени и пространстве.

Введение	5
1. Общая характеристика уголовного закона	10
1.1. Понятие уголовного закона.....	
1.2. Нормы уголовного закона	14
2. Действие уголовного закона	18
2.1. Действие уголовного закона во времени	18
2.2. Действие уголовного закона в пространстве	25
2.3. Рейтинговые методы оценки финансового состояния предприятия.....	32
Заключение	38
Список использованных источников и литературы	39
Приложения	44

4. Требования к структуре и содержанию работы

Объем работы, как правило, не должен превышать 30 страниц; время, отводимое на ее написание от 1 до 2 месяцев семестра. В зависимости от объема времени, отводимого на выполнение задания, работа может иметь различную творческую направленность.



изученности проблемы, наличия у студента навыков самостоятельной работы с информационной составляющей проблемы.

Общее количество источников информации в списке использованных источников и литературы должно быть не более 15 наименований, из них – не менее 70 % сроком издания не старше 5-ти лет. В списке литературы должна быть указана нормативная литература, учебные и научные издания, в том числе – обязательно из подписной электронно-библиотечной системы, труды педагогических работников Академии, статьи из профессиональной периодической печати.

В приложения включаются связанные с выполненной работой материалы, которые по каким-либо причинам не могут быть внесены в основную часть: справочные материалы, таблицы, схемы, нормативные документы, образцы документов, инструкции, методики и иные материалы, разработанные в процессе выполнения работы, иллюстрации вспомогательного характера и т.п.


5. Требования к оформлению работы

Работа оформляется на русском языке. Допускается параллельное оформление текста работы или ее части на иностранном языке (английском, немецком и французском и др.) в форме дополнительного приложения.

Работа оформляется в виде текста, подготовленного на персональном компьютере с помощью текстового редактора и отпечатанного на принтере на листах формата А4 с одной стороны. Текст на странице должен иметь книжную ориентацию, альбомная ориентация допускается только для таблиц и схем приложений. Текст оформляется шрифтом Times New Roman, размер шрифта 14 пт., межстрочный интервал 1.0. Основной цвет шрифта – черный. Отступ красной строки – 1,25 см. Верхнее и нижнее поля – 2 см., левое поле – 3 см., правое поле – 1,5 см.

Наименования всех структурных элементов работы в т.ч. главы (за исключением приложений) записываются в виде заголовков строчными буквами по центру страницы без подчеркивания (шрифт 14 жирный). Точка после заголовка не ставится.

Страницы нумеруются арабскими цифрами с соблюдением сквозной автоматической нумерации по всему тексту. Номер страницы проставляется в правом верхнем углу листа без точки. Титульный лист включается в общую нумерацию страниц. Номер страницы на титульном листе не проставляется (нумерация со второй страницы с номера страницы 2). Иллюстрации и таблицы на странице формата А3 складываются в соответствии с форматом А4 и учитываются как одна страница.



Приложения включаются в общую нумерацию страниц. В содержании перечисляются все приложения с указанием номера (арабской цифрой), названия и страницы. Приложения располагаются в порядке ссылок на них в тексте работы.

Главы имеют порядковые номера в пределах всей работы и обозначаются арабскими цифрами без точки. Номер подраздела состоит из номеров главы (раздела) и подраздела, разделенных точкой. В конце номера подраздела точка не ставится. Главы основной части работы следует начинать с новой страницы.


При ссылках на структурную часть текста, выполняемой работы указываются номера глав (разделов), подразделов, пунктов, подпунктов, перечислений, графического материала, формул, таблиц, приложений, а также графы и строки таблицы данной дипломной работы (проекта). При ссылках следует писать: «...в соответствии с главой (разделом) 2», « ...в соответствии с рисунком 2», «рисунок 2)», «в соответствии с таблицей 4», «таблица 4», «...в соответствии с приложением 1» и т. п.

Цитаты воспроизводятся в тексте курсовой работы (проекта) с соблюдением всех правил цитирования (необходимый и достаточный объем цитаты, точность цитирования, ссылка на источник). После цитированной информации в квадратных скобках указывается номер источника из списка литературы и страница, на которой напечатана цитата в этом источнике (Например [8, С.36]). Цитированная прямая речь заключается в кавычки, после закрытия кавычек указывается номер источника из списка литературы и страница, на которой напечатана цитата. Допускается указание источника в виде подстрочной ссылки (выполняется в автоматическом режиме).

Статистический и графический материал (далее – материалы), оформляется в виде таблиц и рисунков (графики, диаграммы, иллюстрации подписываются как рисунок). Таблицы и рисунки имеют по тексту отдельную сквозную нумерацию арабскими цифрами. Название рисунка пишется под ним в одной строке, название таблицы – над ней. При этом делается надпись «Таблица» или «Рисунок» указывается порядковый номер с последующим указанием названия таблицы или рисунка через точку (пример: Таблица 1 – Название таблицы.....или Рисунок 1 – Название рисунка.....).—Материалы в зависимости от их размера, помещаются под текстом, в котором впервые дается ссылка на них, или на следующей странице. Допускается цветное оформление материалов. Таблицу с большим количеством строк допускается переносить на следующую страницу. При переносе части таблицы пишут слово «Продолжение» и указывают номер таблицы, например: «Продолжение таблицы 1». Необходимо указывать при переносе названия столбцов таблицы. В таблицах допускается применение 10-12 размера шрифта.

В работе используются только общепринятые сокращения и аббревиатуры.

Список использованных источников и литературы должен оформляться в соответствии с требованиями ГОСТ 7.1-2005 и ГОСТ 7.82–2001. Список литературы должен содержать обязательные разделы: нормативная литература;



литература (сюда включаются печатные и электронные книги); литература из подписной электронно-библиотечной системы (ЭБС); статьи (печатные и электронные). Внутри разделов источники указываются в алфавитном порядке авторов. Все источники имеют сквозную нумерацию. Пример оформления списка использованных источников и литературы приведен в Приложении 4.

Приложения к работе оформляются на отдельных страницах, каждое из них должно иметь свой заголовок и в правом верхнем углу страницы надпись «Приложение» с указанием его порядкового номера арабскими цифрами. Характер приложений определяется студентом самостоятельно, исходя из содержания работы. Текст каждого приложения может быть разделен на разделы, подразделы, пункты, подпункты, которые нумеруют в пределах каждого приложения. Приложения должны иметь общую с остальной частью работы сквозную нумерацию страниц.

6. Проверка курсовой работы на наличие заимствований

Авторская (не заимствованная) часть работы должна составлять не менее 50%.

Проверка работы на авторство и заимствование является обязательной и осуществляется студентом через систему Антиплагиат.ру (Приложение 6). Для этого каждый студент должен:

- пройти бесплатную регистрацию на сайте Антиплагиат.ру <http://www.antiplagiat.ru/>;
- проверить свою работу на заимствования до прохождения предзащиты;
- предоставить не менее чем за 5 рабочих дней до предзащиты руководителю в электронном виде текст ВКР и скриншот отчета проверки работы через систему Антиплагиат.ру


Если работа студента не соответствует установленным требованиям норм заимствования, он обязан доработать курсовую работу с соблюдением установленных норм правомерного заимствования.

Студент – автор курсовой работы несёт ответственность за достоверность приведенных данных и сведений, обоснованность выводов и решений, соблюдение законодательных норм об охране авторских прав.

7. Критерии оценки и порядок защиты

Критериями оценки курсовой работы являются:

- а) степень разработки темы;
- б) полнота охвата научной литературы;

		
--	--	---

в) использование нормативно-правовых актов, а также анализа гражданской и судебной практик (если это необходимо);

г) творческий подход к написанию курсовой работы;

д) правильность и научная обоснованность выводов;

е) стиль изложения;

ж) аккуратность оформления курсовой работы.

Курсовую работу студент должен защищать перед научным руководителем, который может пригласить на защиту других преподавателей и аспирантов кафедры. Защита заключается в следующем:

- предварительно ознакомившись с письменной рецензией (Оформляет научный руководитель по курсовой работе с соответствия с приложением 5), студент дает пояснения по существу критических замечаний по работе;
- отвечает на вопросы научного руководителя и других присутствующих на защите лиц;
- обосновывает свои выводы дополнительными аргументами.

При оценке курсовой работы учитываются не только ее содержание, но и результаты защиты. Научный руководитель определяет оценку и ставит ее в зачетную книжку студента, а также в ведомость.

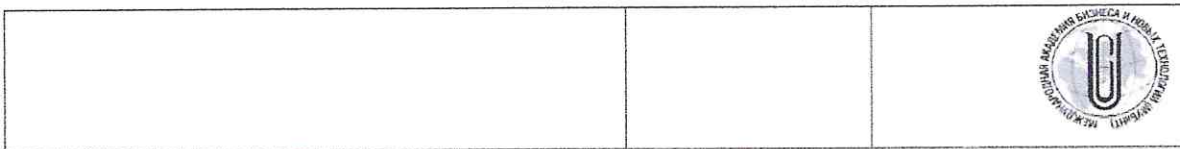
Защищенные курсовые работы студентам не возвращаются и хранятся в фонде кафедры.

Студенты, не сдавшие курсовые работы или получившие на защите неудовлетворительные оценки, не допускаются к очередной аттестации (зачету, экзамену) по данной дисциплине.

8. Примерная тематика курсовых работ по дисциплине «Уголовное право»

Общая часть


1. Уголовный закон: понятие, структура, источники, задачи.
2. Действие уголовного закона во времени и пространстве.
3. Уголовная ответственность: понятие, основание и принципы.
4. Преступление: понятие, классификация, отличие от малозначительного деяния.
5. Множественность преступлений: понятие, виды, соотношение с единичным преступлением.
6. Состав преступления: понятие, виды, признаки, значение.
7. Объект и предмет преступления.
8. Объективная сторона преступления: понятие, признаки. Причинная связь.
9. Öffentlich опасное деяние. Öffentlich опасные последствия.
10. Субъект преступления: понятие, виды. Возраст, с которого наступает уголовная ответственность.
11. Невменяемость. Уголовная ответственность лиц с психическим расстройством, не исключающим вменяемости.



12. Вина и ее формы. Невинное причинение вреда.
13. Умысел: понятие, виды.
14. Неосторожность: понятие, виды.
15. Оконченное преступление. Неоконченное преступление: понятие, виды.
16. Добровольный отказ от преступления. Особенности добровольного отказа при соучастии.
17. Соучастие в преступлении: понятие, формы.
18. Виды соучастников и их ответственность.
19. Обстоятельства, исключающие преступность деяния: понятие, виды. Крайняя необходимость.
20. Необходимая оборона. Причинение вреда при задержании лица, совершившего преступление.
21. Наказание: понятие, цели, система, классификация.
22. Общие начала назначения наказания: понятие, виды.
23. Снижение наказания при его назначении (назначение наказания при наличии смягчающих обстоятельств; более мягкого, чем предусмотрено за данное преступление; при вердикте присяжных заседателей о снисхождении; за неоконченное преступление).
24. Усиление наказания при его назначении (назначение наказания при рецидиве преступлений, по совокупности преступлений и приговоров).
25. Освобождение от уголовной ответственности: понятие, виды.
26. Освобождение от уголовного наказания: понятие, виды.
27. Судимость: понятие, погашение и снятие.
28. Особенности уголовной ответственности несовершеннолетних.
29. Иные меры уголовно-правового характера.
30. Новеллы Общей части уголовного законодательства (1997 – 2012 гг.).

ОСОБЕННАЯ ЧАСТЬ.

1. Новеллы Особенной части уголовного законодательства (1997 – 2012 гг.).
2. Понятие, предмет и система Особенной части уголовного законодательства.
3. Понятие, значение и виды квалификации преступлений. Основы квалификации.
4. Убийство: понятие, виды. Отграничение от умышленного причинения тяжкого вреда здоровью, повлекшего по неосторожности смерть потерпевшего.
5. Виды убийств при квалифицирующих обстоятельствах (п. “а”, “б”, “д”, “е” ч. 2 ст. 105 УК РФ).
6. Преступления против здоровья. Понятие и виды вреда здоровью. Критерии выделения.
7. Преступления, ставящие в опасность жизнь и здоровье: понятие и виды.
8. Преступления против свободы, чести и достоинства (ст. 126, 128, 128¹ УК РФ): понятие, виды.



9. Преступления против половой неприкосновенности и половой свободы личности: понятие, виды.

10. Изнасилование. Насильственные действия сексуального характера (ст. 131, 132 УК РФ).

11. Преступления против конституционных прав и свобод человека и гражданина: понятие, виды.

12. Преступления против семьи и несовершеннолетних: понятие, виды.

13. Вовлечение несовершеннолетнего в антиобщественное поведение (ст. 150, 151 УК РФ). Розничная продажа несовершеннолетним алкогольной продукции (ст. 151¹ УК РФ).

14. Хищение: понятие, формы, виды.

15. Коротыстные преступления против собственности, не являющиеся хищениями (ст. 163, 165 УК РФ).

16. Преступления в сфере экономической деятельности: понятие, виды.

17. Налоговые преступления (ст. 198 - 199² УК РФ).

18. Преступления против общественной безопасности: понятие, виды, классификация.

19. Бандитизм: понятие, признаки. Организация преступного сообщества (преступной организации) или участие в нем (ней) (ст. 209, 210 УК РФ).

20. Преступления, связанные с незаконным оборотом и хищением оружия (ст. 222, 223, 226, 226¹ УК РФ).

21. Преступления против здоровья населения и общественной нравственности: понятие, виды.

22. Преступления, связанные с незаконным оборотом и хищением наркотических средств и психотропных веществ (ст. 228, 228¹, 228², 229, 229¹ УК РФ).

23. Экологические преступления: понятия, виды, классификация.

24. Уголовная ответственность за браконьерство (ст. 256, 258 УК РФ).

25. Преступления против безопасности движения и эксплуатации транспорта: понятие, виды.


26. Преступления против основ конституционного строя и безопасности государства: понятие, виды.

27. Злоупотребление должностными полномочиями (ст. 285 УК РФ). Превышение должностных полномочий (ст. 286 УК РФ). Понятие должностного лица.

28. Взятничество: понятие, виды (ст. 290, 291, 291¹ УК РФ).

29. Преступление против правосудия: понятие, виды.

30. Преступления против порядка управления: понятие, виды.



Приложение 1

ОБРАЗОВАТЕЛЬНАЯ ОРГАНИЗАЦИЯ ВЫСШЕГО ОБРАЗОВАНИЯ
(ЧАСТНОЕ УЧРЕЖДЕНИЕ)
«МЕЖДУНАРОДНАЯ АКАДЕМИЯ БИЗНЕСА И НОВЫХ ТЕХНОЛОГИЙ (МУБиНТ)»

Кафедра _____

КУРСОВАЯ РАБОТА

по дисциплине _____

Тема: _____

Выполнил: студент группы _____

(Ф.И.О., подпись студента)

«__» _____ 20__ г.

Руководитель:


(ученая степень, ученое звание, должность)

(Ф.И.О., подпись)

«__» _____ 20__ г.

Курсовая работа защищена с оценкой _____

Ярославль, 20__



Приложение 2

ОБРАЗОВАТЕЛЬНАЯ ОРГАНИЗАЦИЯ ВЫСШЕГО ОБРАЗОВАНИЯ
(ЧАСТНОЕ УЧРЕЖДЕНИЕ)
«МЕЖДУНАРОДНАЯ АКАДЕМИЯ БИЗНЕСА И НОВЫХ ТЕХНОЛОГИЙ (МУБИНТ)»

ЗАДАНИЕ НА КУРСОВУЮ РАБОТУ

Кафедра _____
Направление подготовки _____

(шифр и наименование направления подготовки)

Студенту _____ группы _____
(Ф.И.О.)

1. Тема работы

2. Текстовые материалы

Задание. Содержание. Введение.
Основная часть

Заключение. Список использованных источников и литературы. Приложения

3. Рекомендуемая литература

Дата выдачи задания «__» _____ 20__ г. Срок сдачи работы «__» _____ 20__ г.


Руководитель _____ Зав. кафедрой _____
(Ф.И.О.) (Ф.И.О.)

(подпись) (подпись)

Студент _____
подпись

Форма А

стр. 13 из 18




Приложение 3

ОБРАЗЕЦ ОФОРМЛЕНИЯ ЛИСТА «СОДЕРЖАНИЕ»

СОДЕРЖАНИЕ

Введение	5
3. Финансовое состояние предприятия и его сущность	10
3.1. Платёжеспособность предприятия и ликвидность его баланса как индикатора финансовой прочности предприятия	11
3.2. Финансовая устойчивость как фактор финансовой независимости предприятия.....	15
4. Методы и методика анализа финансового состояния на примере ОАО «Вологодское авиационное предприятие»	25
4.1. Использование метода абсолютных показателей оценки финансовой устойчивости и платёжеспособности.....	26
4.2. Использование финансовых коэффициентов в оценке финансовой устойчивости и платёжеспособности предприятия.....	34
4.3. Рейтинговые методы оценки финансового состояния предприятия.....	38
5. Пути совершенствования эффективности использования финансовых ресурсов предприятия	44
Заключение	50
Список использованных источников и литературы	52
Приложения	55
Приложение 1. Таблица финансовых коэффициентов.....	56
Приложение 2. Форма рейтинговой таблицы предприятий.....	57



Приложение 4

**ОБРАЗЕЦ ОФОРМЛЕНИЯ СПИСКА ИСПОЛЬЗОВАННЫХ ИСТОЧНИКОВ И
ЛИТЕРАТУРЫ**

Список использованных источников и литературы

Нормативная литература:

1. Уголовный кодекс Российской Федерации. Части первая, вторая, третья и четвертая [Текст]: по состоянию на 15 марта 2013 г. – М.: Прос-пект, 2013. – 175 с.

Литература:

2. Шейфер, С. А. Доказательства и доказывание по уголовным делам: проблемы теории и правового регулирования [Текст]: монография / С. А. Шейфер. – М.: Норма, 2012. – 240 с.

3. Чередниченко, Е. Е. Принципы уголовного законодательства: понятие, система, проблемы законодательной регламентации [Текст] / Е. Е. Чередниченко; ред. Н. А. Лопашенко. – М.: Волтерс Клувер, 2009. – 179 с.


4. Белкин, А. Р. Теория доказывания в уголовном судопроизводстве [Электронный ресурс] / А. Р. Белкин. – Электрон. текстовые дан. (2,26 Мб). – М.: Норма, 2005. – Режим доступа: http://elib.mubint.ru/lib/knigi/Teoria_dokaz.pdf

Литература из ЭБС:

5. Жариков, Ю.С. Теория и практика обеспечения и охраны законности в сфере уголовно-правового регулирования: научное издание. – М.: Юриспруденция, 2010. – 160 с. – Режим доступа: <http://www.iqlib.ru/book/preview.visp?uid=3B26C90C-A982-4B09-B228-71046D656E6F&action=text&idsLink=3008&resIndex=5&resType=1&searchWithText=True>

Статьи:

1. Диканова, Т. Нужна ли декриминализация преступления, предусмотренная ст. 193 УК РФ? [Текст] / Т. Диканова, В. Остапенко // Уголовное право. – 2011. – № 2. – С. 4–9.



Приложение 5

ОБРАЗОВАТЕЛЬНАЯ ОРГАНИЗАЦИЯ ВЫСШЕГО ОБРАЗОВАНИЯ
(ЧАСТНОЕ УЧРЕЖДЕНИЕ)
«МЕЖДУНАРОДНАЯ АКАДЕМИЯ БИЗНЕСА И НОВЫХ ТЕХНОЛОГИЙ (МУБИНТ)»

РЕЦЕНЗИЯ РУКОВОДИТЕЛЯ НА КУРСОВУЮ РАБОТУ

(Ф.И.О. студента)

на тему: _____

Оценка соответствия подготовленности курсовой работы к защите

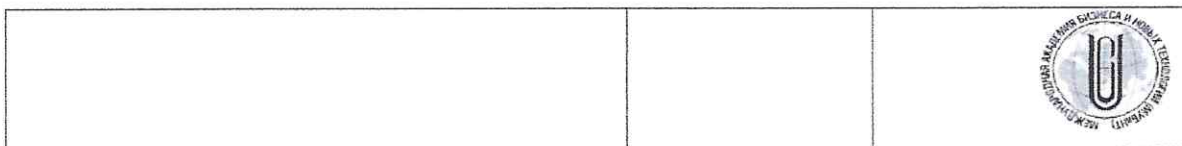
Требования к уровню подготовленности курсовой работы	Оценка		
	Не соответствует	В основном соответствует	Соответствует
Актуальность темы работы			
Полнота обзора темы			
Степень комплексности работы, использование знаний различных дисциплин			
Качество оформления материала			
Выводы по полученным результатам			
Практическая значимость работы			

Замечания по курсовой работе: _____

Руководитель _____
(ученая степень, ученое звание, должность)

(Ф.И.О. подпись)

«__» _____ 20__ г.



Приложение 6

ИНСТРУКЦИЯ ПО РАБОТЕ В СИСТЕМЕ ANTIPLAGIAT.RU

Раздел 1. Регистрация

Примечание: если вы уже зарегистрированы в системе, пропустите этот раздел

1. Адрес сайта <https://www.antiplagiat.ru/>
2. Выберите способ бесплатной регистрации.

ВОЙТИ

ЗАРЕГИСТРИРОВАТЬСЯ

РЕГИСТРАЦИЯ ЧЕРЕЗ E-MAIL

|

ЗАРЕГИСТРИРОВАТЬСЯ

ВОЙТИ С ПОМОЩЬЮ СОЦСЕТЕЙ



Раздел 2. Кабинет пользователя. Работа с документами.

ВАЖНО! Перед загрузкой документа на проверку сохраните его в формате PDF

Внешний вид кабинета пользователя при работе с документами


The screenshot shows the user interface of the ANTIPLAGIAT system. At the top, there is a navigation bar with the logo and user information: "ПОЛЬЗОВАТЕЛЬ: tatyana_19@mail.ru", "БАЛЛОВ: 0", "ТАРИФ: Бесплатный доступ к БД", "МОДУЛИ И КОЛЛЕКЦИИ: Подключено 7", and "МВЭО".

The main area is titled "Кабинет" and contains several sections:

- ДОБАВИТЬ ДОКУМЕНТ** and **ДОБАВИТЬ ТЕКСТ** buttons.
- ПАПКИ** section showing a "Корневая папка" with 4 documents.
- СОЗДАТЬ** button with a dropdown menu.
- A list of documents with columns for document name, date, status, and a "КРАТКИЙ ОТЧЕТ" link.

Two callout boxes highlight specific actions:

- A callout pointing to the "ДОБАВИТЬ ДОКУМЕНТ" button says: "Вы можете добавить документа в корневую папку".
- A callout pointing to the "СОЗДАТЬ" button says: "Вы можете создать папки".



Проверка документа на заимствования (бесплатный тариф позволяет проверять 1 документ / 6 мин)

1. Нажмите «Добавить документ», выберите документ на внешнем носителе или локальном диске. В окне добавления документа нажмите «Продолжить»


ДОБАВЛЕНИЕ ДОКУМЕНТА

Итоговая работа для АУП Рицкова Степанов Ярославль академия МУБ...

Корневая папка 4

Итоговая работа для АУП Рицкова Степанов Ярославль академия

Продолжить



ДОКУМЕНТ ДОБАВЛЕН

ЗАКРЫТЬ

1. Нажмите «Продолжить»

2. Нажмите «Заккрыть»

2. Результаты проверки

Итоговая работа

Результаты проверки

заимствования: 23.8%

цитирование: 0%

оригинальность: 76.2%

КРАТКИЙ ОТЧЕТ

Получить краткий отчет

3. Краткий отчет

Краткий отчет

получить полный отчет

Итоговая работа для

Нажать «Версия для печати»

№	Доля в отчете	Доля в тексте	Имя файла	Дата	Путь к файлу	Блоки в отчете	Блоки в тексте
[01]	0,313%	100%	Имя файла	11.05.2017	Путь к файлу	10	10
[02]	0,308%	100%	Имя файла	11.05.2017	Путь к файлу	10	10
[03]	0,020%	100%	Имя файла	11.05.2017	Путь к файлу	10	10

ЗАИМСТВОВАНИЕ: 23.8%

ЦИТИРОВАНИЕ: 0%

ОРИГИНАЛЬНОСТЬ: 76.2%

ИСТОЧНИКОВ: 11

ЕЩЕ НАЙДЕНО ИСТОЧНИКОВ: 8

ЗАИМСТВОВАНИЕ: 6.61%

4. Вывести краткий отчет на принтер, приложить отчет к курсовой работе.